


SAMEN OP WEG NAAR HET VORMSEL

met Ward en Annelies



Catechesejaar 2025-2026



Catechese 1: Kennismaking

Kennismaking vormelingen: Wie ben jij?



Voornaam: _____

Naam: _____

Geboortedatum: ____/____/____

Mijn haarkleur: _____

Mijn oogkleur: _____

Mijn hobby's: _____

Dit vind ik niet leuk: _____

Mijn beste vriend(in): _____

Dit wil ik later worden: _____

LOVE WHO
YOU ARE

YOU ARE
THE
BEST

EMBRACE
WHO YOU ARE

YOU
ARE
awESOME

you'RE
AMAZING

Kennismaking kerk: Hoe ziet de kerk eruit?

Elke kerk ziet er anders uit, maar elke kerk heeft vaak wel dezelfde symbolen. Bekijk de symbolen uit de Sint-Anna kerk en zet de getallen bij de juiste voorwerpen op de volgende pagina:

1



2



3



4



5



6




7



8



9



Het tabernakel

- Een soort kastje achteraan in de kerk.
- Hierin wordt gezegende hosties bewaard.
- Tabernakel staat voor 'tent van samenkomst'.



Het doopvont

- Dit vind je vaak aan de ingang van een kerk.
- Dit drukt uit dat je door het doopsel wordt opgenomen in de kerk.
- Doopvont staat voor 'onderdompelen in de bron'.



De kruisweg

- Een verhaal dat uit 14 taferelen of *staties* bestaat.
- Vaak schilderijen of beeldhouwwerken.
- Het verhaal toont de lijdensweg van Jezus (van veroordeling tot graflegging).
- Tijdens de veertigdagentijd bidden gelovigen langs de kruisweg.



De Paaskaars

- Grote kaars versierd met alfa, omega, een kruis en het jaartal.
- Het staat voor het licht van de verrezen Christus.
- Het wordt voor het eerst aangestoken tijdens de Paaswake.



De ramen

- Vaak gebrandschilderde ramen of *glas in lood ramen*
- Geven heilige of bijbelse personages en verhalen weer
- Kunst en religie hebben lang een innige band gehad.



Het wijwatervat

- Dit vind je vaak aan de ingang van een kerk.
- Mensen dompelen er hun vingers in en maken nadien een kruisteken.
- Het heeft een reinigende werking en dient als groet.



De lezenaar

- Ook wel 'ambo' genoemd.
- Wordt gebruikt in het eerste gedeelte van de eucharistieviering om uit de Bijbel voor te lezen.
- Ook de homilie (preek) gebeurt meestal hier.



Het Mariabeeld

- Maria is de mama van Jezus
- Vaak hebben deze beelden een baby Jezus op de arm.
- In de buurt van het Mariabeeld steken mensen vaak een kaarsje aan.



Het altaar

- Tafel waar de priester het brood breekt en de wijn schenkt.
- Het brood staat voor het lichaam van Christus, de wijn voor het bloed.
- Het neemt vaak een centrale plaats in en is meestal gemaakt van hout of steen.



De Godslamp

- Brandt meestal naast het tabernakel met de gezegende hosties.
- Staat voor de aanwezigheid van God, dag en nacht.



De biechtstoel

- Vaak een houten ruimte aan de zijkant waarin enerzijds de biechteling en anderzijds de priester plaatsnemen.
- De biechteling vraagt de priester (en God) om boete en verzoening voor hun zonden.



Mi inglesia, tu inglesia! Alleen... elke kerk is anders!
Welke symbolen die we hierboven besproken hebben,
kunnen we in de Sint-Anna kerk **NIET** terugvinden?



Elke zondag komen we samen in de kerk om het even stil te maken en te bidden tot God. Dit noemen we de Heilige Mis. Deze bestaat uit verschillende vaste onderdelen die later nog aan bod komen.

Één onderdeelje verklappen we alvast: het *Onze Vader!* Dit gebed moet je als goede Christen kennen. Vul daarom de ontbrekende woorden aan:

Onze Vader

Die in de _____ zijt
Uw naam worde _____
Uw _____ kome
Uw wil geschiede op _____ zoals in de hemel
Geef ons heden ons dagelijks _____
En vergeef ons onze _____
Zoals ook wij vergeven aan onze _____
En breng ons niet in _____
Maar verlos ons van het _____
Want van U is het _____
En de _____
En de _____
In _____



Catechese 2: De Sint-Maarten special en de 7 sacramenten

Sint-Maarten


Wat weet jij al over Sint-Maarten? Kijk naar de volgende foto's en zeg wat je weet en ziet:



Sint-Maarten zijn echte naam is eigenlijk Sint-Martinus van Tours. Zijn volledige verhaal kan je terugvinden in het boek *"Sint-Maarten en de magie van de mantel"*, geschreven door Mario De Koninck.



Heb je goed opgelet? Dan zou je zonder problemen het kruiswoordraadsel op de volgende pagina moeten kunnen oplossen. Veel succes!



Horizontaal

1. Dit schonk Sint-Maarten aan de eerste bedelaar.
2. Naar dit land gaat hij met zijn leger.
5. Hierin verstopte Sint-Maarten zich toen hij geen bisschop wilde worden.
7. In deze stad gaf hij een bedelaar de andere helft van zijn mantel.

Verticaal

1. Hier is Sint-Maarten geboren.
3. Dit liet Sint-Maarten doen toen hij het leger verliet.
4. Dit richtte Sint-Maarten op in Poitiers.
6. Aan deze stad behoorde de helft van de mantel toe.

De 7 sacramenten

De 7 sacramenten zijn eigenlijk ook 'cadeautjes' die God ons geeft. Elk sacrament staat voor een belangrijk moment in ons Christelijk leven.

Kijk even naar de volgende foto's. Dit zijn de 7 sacramenten, weergegeven in de typische glas in lood ramen. Herken je er al enkele?

Zet het cijfer van de glas in lood ramen bij het juiste sacrament. Ga daarna op zoek welk symbool bij welk sacrament hoort:



Doopsel Priesterwijding Eucharistie Vormsel




Biecht/Verzoening

Ziekenzalving

Huwelijk



Sacrament			Symbol
Doopsel	A		Duif
Vormsel	B		Olie
Eucharistie	C		Hostie
Huwelijk	D		Wijwater
Biecht/Verzoening	E		Eerwaarde Michel
Ziekenzalving	F		Paternoster
Priesterwijding	G		Kaars met ringen



Catechese 3: Delen van de Heilige Mis

De Heilige Mis

De Heilige Mis is één van de 7 sacramenten, namelijk de eucharistie. Dit woord komt van het Griekse 'eucharisto', wat *dankzeggen* betekent. En dat doen we ook. Tijdens de hele viering zeggen we dank aan God en wel om vele verschillende redenen. Dit doen we door onder andere te bidden én veel te zingen!

Dankzij het boekje 'Met Jezus aan tafel in de eucharistie' krijgen we een duidelijk overzicht van hoe een Heilige Mis er nu eigenlijk telkens weer uitziet.

Probeer de ontbrekende woorden in te vullen in het overzicht:

eerste lezing Onze Vader kruisteken vredeswens
homilie (preek) schuldbelijdenis communie
instellingswoorden mededelingen evangelie



OPENINGSRITUS

Intredelied

Welkomstwoord

Eer aan God
Openingsgebed





LITURGIE van het woord

Antwoordpsalm
(Tweede lezing)

Alleluia



Alleluia

Geloofsbelijdenis
Voorbede



LITURGIE van het altaar

Bereiding van de gaven

Gebed over de gaven

Eucharistisch gebed



Mysterie van het geloof

COMMUNIERITUS



Broodbreking



Gebed na de communie (bezinning)



SLOT VAN DE DIENST

Zegen en wegzending

Catechese 4: Kerstspecial

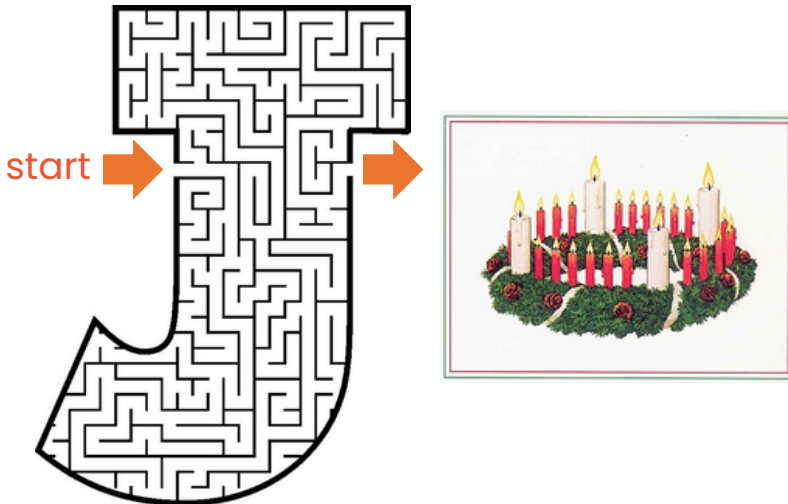
De adventstijd

We vieren op dit moment de adventstijd. Het is het begin van het Kerkelijk jaar (hier komen we later nog uitgebreid op terug) en wordt gezien als de voorbereiding op Kerstmis. Advent komt immers van het Latijnse woord *adventus*, wat 'komst' betekent.

Symbolisch voor deze periode is de adventskrans. Deze krans bestaat uit 4 kaarsen, waarvan elke adventszondag een kaars wordt aangestoken. De laatste kaars is voor de laatste zondag vóór Kerstmis.

De eerste adventskrans werd uitgevonden door de Duitse leerkracht Johan Hinrich Wichern in 1839. Hij bevestigde rode en witte kaarsen aan een wagenwiel. Elke dag werd er een rode kaars aangestoken, en elke zondag een witte kaars. Zo wisten de kinderen perfect hoe lang het nog was tot Kerstmis.

Zoek de weg naar de originele adventskrans:




Kerstmis

Iedereen kent ongetwijfeld het verhaal over de geboorte van Jezus... het échte Kerstverhaal! Kijk naar de volgende woordster en probeer het verhaal na te vertellen met de kernwoorden:



Met Kerst vieren we in de eerste plaats de geboorte van Jezus. Het is dan ook een periode van liefde, vriendschap en dienstbaarheid. Eén voor één kenmerken die tijdens het vormsel aan bod komen.

Wist je dat 'vormen' trouwens afkomstig is van het woord 'vromen', wat betekent: sterk en krachtig maken om deel te nemen aan de zending van Christus. Dat doen wij door een engel met lichtjeshouder te knutselen uit klei. Door dit kunstwerkje te vormen, vormen we dus ook een beetje onszelf. Een mooie gedachte die we meenemen verder op weg naar het vormsel!



Catechese 5: Naamopgave

Vandaag is een belangrijke stap op weg naar het vormsel: de naamopgave. Tijdens de naamopgave bevestig je dat je je vormsel wil doen. Dit doe je door officieel jouw naam op te geven.

Hoe blij ben je met jouw naam? 0 1 2 3 4 5

Wat betekent jouw naam eigenlijk?

Mocht je anders mogen heten, welke naam zou je dan kiezen en waarom?

IK ben IK en dat is UNIEK!

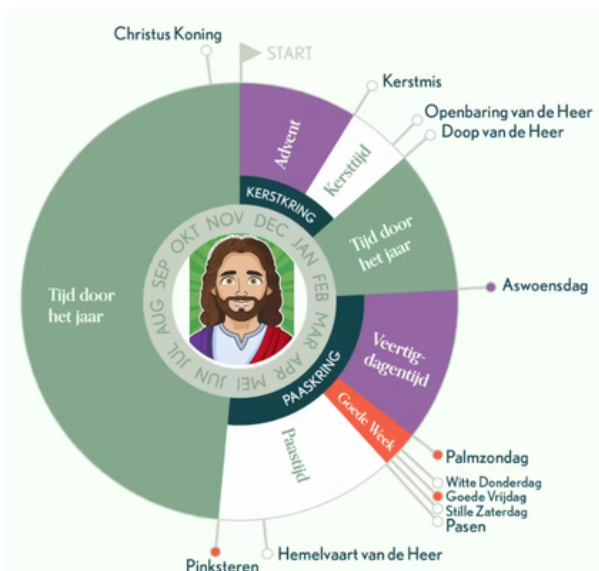


Catechese 6: Het Kerkelijk Jaar

Het Kerkelijk jaar begint niet op 1 januari zoals een nieuw kalenderjaar, maar start aan het begin van de Advent. En het einde is niet op 31 december, maar met Christus Koning (op de laatste zondag van oktober).

Er zijn 2 belangrijke periodes: de Kersttijd (met als voorbereiding de Advent) en de Paastijd (met als voorbereiding de Veertigdagentijd of Vastentijd).

Zoals je hieronder kan zien, wordt elke periode met een bepaalde kleur voorgesteld. Kan jij raden wat welke kleur betekent?



- | | |
|-----------------------------|---|
| groen <input type="radio"/> | <input type="radio"/> bezinning |
| paars <input type="radio"/> | <input type="radio"/> verwachting, hoop |
| wit <input type="radio"/> | <input type="radio"/> vuur, heilige geest |
| rood <input type="radio"/> | <input type="radio"/> nieuw leven |

De kleuren van het kerkelijk jaar komen ook zichtbaar aan bod. Elke week draagt de priester namelijk een kazuifel, een kleed dat hij draagt om eucharistie te vieren. Handig, want zo weet je waar we ons bevinden in het kerkelijk jaar!

Welke kleur draagt de priester bij de volgende dagen?
Verbind:



Pasen
Pinksteren
Kerstmis
Christus Koning
Lichtmis
Aswoensdag
Goede Vrijdag



Catechese 7: Lichtmis

Op Lichtmis is er geen vrouwken zo arm, of zij maakt haar panneken warm!

Een zegswijze die met deze periode vaak gebruikt wordt om aan te duiden dat het pannenkoekentijd is! Maar in ons geloof betekent dit evenwel het feest van de opdracht van de heer. Daarin moet Maria veertig dagen na de geboorte van haar zoon naar de tempel gaan om Jezus aan God te tonen.



Maria staat hier dus meer in de schijnwerpers dan Jezus zelf. En om haar te eren, werd er zelfs een gebed naar haar genoemd. Lezen jullie mee?

**Wees gegroet, Maria, vol van genade,
de Heer is met U.**

**Gezegend zijt Gij boven alle vrouwen
en gezegend is de vrucht van uw lichaam, Jezus.**

**Heilige Maria, moeder Gods,
bid voor ons, arme zondaars,
nu en in het uur van onze dood. Amen.**

Zin om Maria zelf te eren? Doe dan maar snel je keukenschort aan, want zo maak je pannenkoeken:

Ingrediënten

- Zelfrijzend bakmeel **250 g**
- Zakje vanillesuiker **1**
- Suiker **50 g**
- Snuifje zout **1**
- Eieren **4**
- Melk **700 ml**
- Olie of boter **2 el**



1. Zeef het bakmeel in een ruime kom en voeg er de suiker, vanillesuiker, zout en olie of boter aan toe. Maak in het midden een kuiltje voor de eieren en de helft van de melk.
2. Meng dit alles geleidelijk tot je een stevig beslag krijgt. Roer er dan de rest van de melk onder. Laat het beslag vervolgens 15 à 20 minuutjes rusten.
3. Smelt een klontje boter in de bakpan en verdeel dit goed over de bodem. Giet een pollepel beslag in de pan en verdeel het al draaiend. Keer de pannenkoek even om als hij droog gebakken is.




= Happy =
Pancake
Day! 🍓

Catechese 8: De 10 geboden

Om een goede Christen te zijn, leven we volgens afspraken die je moet doen en die je niet mag doen. Dit noemen we de 10 geboden. Volgens de Bijbel heeft Mozes die 10 geboden in de vorm van stenen tafelen gekregen van God.

Hieronder vind je de 10 geboden in willekeurige volgorde weer. De bedoeling is dat je ze nadien in de juiste volgorde zet, met behulp van hun juiste verklaring. Tip: De 10 geboden rijmen!

Dood niet, geef geen ergernis
Ook de achterklap en 't liegen
Vlucht het stelen en bedriegen
Zweer niet ijdel, vloek noch spot
En begeer nooit iemands goed
Vader, moeder zult gij eren
Wees steeds kuis in je gemoed
Bovenal bemin één God
Heilig steeds de dag des Heren
Doe nooit wat onkuisheid is



1. -----

De enige God is de God van het geloof. We eren geen enkele andere 'goden' zoals geld, verslaving, oorlog, macht, ...

2. -----

Je mag niet neerkijken op de mensen, niemand uitlachen of vloeken.

3. -----

Neem tijd om te rusten, naar de mis te gaan, om te bidden, om een eenzame te bezoeken.

4. -----

Heb eerbied voor je ouders en mensen die verantwoordelijkheid over jou hebben.

5. -----

Je mag geen mensen vermoorden of ervoor zorgen dat anderen zich aan jou ergeren door slecht gedrag te vertonen. Denk daarbij ook aan roddelen, pesten, uitlachen, ...

6. -----

Respecteer je eigen lichaam en dat van anderen. Doe niets wat niet gepast is of waar iemand zich ongemakkelijk bij voelt.

7. -----

Je mag anderen niet bedriegen of iets ongeoorloofd afnemen.

8. -----

Je mag niet kwaadspreken en je moet altijd de waarheid spreken.

9. -----

Je mag geen stoute gedachten hebben ten aanzien van anderen.

10. -----

Wees niet jaloers op wat anderen hebben of op hoe ze zijn.



Catechese 9 + 10: De kruisweg van Jezus en de kruisoplegging



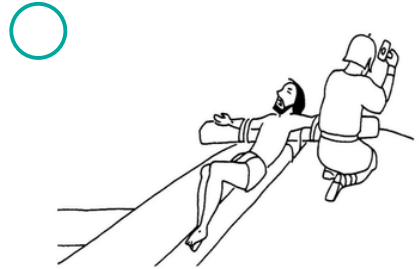


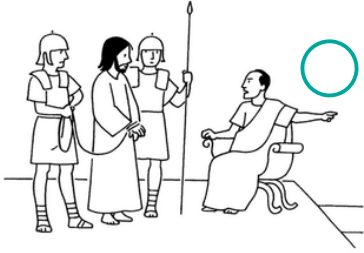
De kruisweg van Jezus



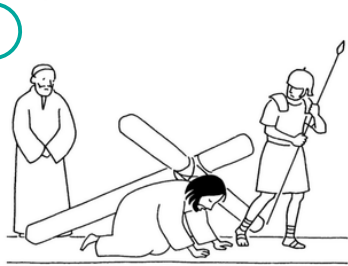
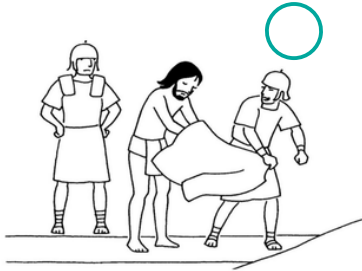


De kruisweg van Jezus wordt in elke kerk visueel voorgesteld. Het bestaat uit 14 staties. Lees het volledige verhaal en verbind daarna de tekeningen in chronologische volgorde:

1. Jezus is in Judea en beweert dat hij de zoon van God is. De mensen zijn daarom boos en willen Jezus aan het kruis. Pontius Pilatus, de leider op dat moment, wast zijn handen in onschuld maar bezwijkt onder de druk van het volk.
2. Jezus krijgt van 2 soldaten een groot houten kruis, dat hij met zich mee de berg op moet dragen.
3. Jezus valt omdat het kruis zo zwaar is, maar de twee soldaten kennen geen genade en manen Jezus aan om terug op te staan en verder te lopen.
4. Jezus komt zijn moeder, Maria, tegen. Die steunt hem onvoorwaardelijk.
5. Jezus krijgt het moeilijk en één soldaat duidt iemand uit het publiek aan om hem te helpen.
6. Nadien begint Jezus van de inspanning te zweten. Een vrouw uit het publiek geraakt tot bij hem en dekt zijn voorhoofd. Zonder woorden maar met een blik dankt hij haar.
7. Opnieuw valt Jezus en wordt hij aangemaand om weer verder te gaan. Het publiek en één soldaat kijken hem verwonderd aan.

8. Langs de weg komt Jezus huilende vrouwen tegen. Hij vergeet zijn eigen verdriet en gaat de vrouwen troosten. Nadien zet hij zijn kruisweg verder.
9. Meter na meter raakt Jezus meer en meer uitgeput. Hij valt voor een derde keer en staat, ondanks de pijn, terug recht.
10. Aangekomen op de berg, verplichten de soldaten Jezus om zijn kleren uit te doen. De ultieme vernedering.
11. Jezus wordt aan het kruis genageld. Moeder Maria kijkt lijdzaam toe. Jezus vraagt God om vergeving en zegt dat ze niet weten wat ze doen.
12. Samen met 2 anderen wordt Jezus gekruisigd. Naast Maria kijkt ook Johannes, Jezus' lievelingsapostel, toe. Plots wordt de lucht heel donker en net voordat Jezus start roept hij: "Het is volbracht!"
13. Nadat Jezus gestorven is, halen ze hem van het Kruis en eindigt hij in Maria haar armen, net zoals bij zijn geboorte.
14. Jezus wordt naar het graf gebracht. Dit bevindt zich in een grot, afgescheiden door een grote steen. Moeder Maria en Johannes bidden voor Jezus.







**Lieve Jezus,
U hebt het kruis gedragen, omdat U zoveel van ons houdt.
Soms is het leven moeilijk, en voelen wij pijn of verdriet.
Help ons dan om, net als U, moedig te blijven en goed te doen.
Leer ons om anderen te helpen, zoals Simon U hielp.
Leer ons om vriendelijk te zijn, zoals Veronica was.
En geef dat wij, zoals Maria en Johannes,
altijd bij U blijven, ook als het moeilijk is.
Dank U, Jezus, dat U altijd bij ons bent,
ook als het zwaar is.
Amen.**

Catechese 11: Afsluiting catechese + voorbereiding Vormsel

We zouden het leuk vinden, mochten jullie ons hieronder wat feedback geven. Want hoewel we jullie begeleid hebben op weg naar jullie Vormsel, vinden we het belangrijk om als mens en als catechist ook te groeien.

Bedankt voor dit fijne jaar en alvast een dikke proficiat met jullie Vormsel!



Hoeveel sterren geef je onze samenkomsten in het algemeen?



Welke samenkomst vond je het leukst en waarom?

Welke samenkomst vond je het minst leuk en waarom?

Welke tip kan je ons nog geven?



**WE VONDEN
HET FIJN OM
SAMEN MET
JOU OP WEG TE
GAAN NAAR
HET VORMSEL!**



**Een hele dikke proficiat en
hopelijk zien we elkaar snel
weer in de mis.**



Gemaakt door:
Ward en Annelies
De Block- Vande Weyer